

175

 **Luzerner  
Kantonalbank**

# Aktionärsbrief

Jahresergebnis 2024



# Jahresergebnis 2024

## Die LUKB präsentiert zum Start ihres 175-Jahr-Jubiläums einen Rekordgewinn und beantragt der Generalversammlung eine höhere Ausschüttung

Sehr geehrte Aktionärinnen und Aktionäre

Dank Wachstum im Kundengeschäft und gezielten Zinssteuerungsmassnahmen hat die LUKB im vergangenen Geschäftsjahr 2024 im Umfeld sinkender Zinsen einen Unternehmensgewinn von 311.6 Millionen Franken (vor Zuweisung von 25 Millionen Franken an die Reserven für allgemeine Bankrisiken) erwirtschaftet und schliesst auf Konzernebene mit einem Rekordgewinn von 286.6 Millionen Franken und damit über den eigenen Gewinnprognosen ab. Der Gewinn pro Aktie (Earnings per Share; EPS) ist mit 5.81 Franken somit wieder höher als vor der Kapitalerhöhung 2023.

### Antrag auf höhere Ausschüttung

Auf der Basis dieses sehr guten Resultats beantragt der Verwaltungsrat der Generalversammlung vom 14. April 2025 die Erhöhung der Ausschüttung von bisher 2.50 Franken auf 2.60 Franken pro LUKB-Namenaktie - je hälftig in Form einer Dividende und einer verrechnungssteuerfreien Ausschüttung aus Kapitaleinlagen. Die Gutschrift erfolgt bei Annahme des Antrages am 23. April 2025.

### Erfolgreiche Strategie «LUKB25»

Seit 2021 navigiert unsere Bank mit ihrer Strategie «LUKB25» souverän und erfolgreich durch anspruchsvolle Zeiten mit gesellschaftlichen,

geopolitischen und wirtschaftlichen Herausforderungen. Die Qualität der Strategie zeigt sich in stetig steigenden, breit diversifizierten Erträgen, einer seit Jahren konsequent tiefen Cost-Income-Ratio von unter 50 Prozent (2024: 46.1 Prozent) und einer soliden Eigenmittelbasis mit einer Gesamtkapitalquote von 18.5 Prozent.

### Kontinuierliche Steigerung der Ertragskraft ausserhalb des Zinsengeschäfts

Seit dem Start der Strategieperiode konzentrieren wir uns auf kundenorientierte Initiativen im Anlagegeschäft (Vermögensverwaltung und -beratung, LUKB Expert-Fonds) sowie im Handel. Diese Massnahmen zeigen Wirkung: Die verwalteten Kundenvermögen (Assets under Management; AuM) sind im vergangenen Geschäftsjahr um 4.8 Prozent auf total 39.489 Milliarden Franken gewachsen: Dabei stiegen die Volumen der Vermögensverwaltungsmandate um 17.9 Prozent auf 3.620 Milliarden Franken an. Die LUKB Expert-Fonds nahmen um 15.2 Prozent auf 5.717 Milliarden zu.

Die kontinuierlich steigenden Erträge im Ausserbilanzgeschäft verringern die Abhängigkeit vom Zinsengeschäft und ermöglichen uns ein profitables Wachstum in Geschäftsfeldern mit einem tieferen Eigenmittelbedarf.

### Ambitionierte Wachstumsziele und klare Kurssetzung für den Abschluss der laufenden Strategie

Geopolitische Spannungen und ihre Auswirkungen auf die Weltwirtschaft bleiben schwer vorhersehbar. Dennoch erwarten unsere Analysten 2025 ein Schweizer Wirtschaftswachstum von 1.6% bei 0.7% Inflation. Eine weitere Leitzinssenkung der Nationalbank auf 0.25% im März 2025 und ähnliche Schritte anderer Zentralbanken könnten die Ausgangslage für Finanzierungen verbessern und dadurch Investitionen fördern.

Der Wirtschaftsraum Luzern floriert und weist im nationalen Vergleich ein überdurchschnittliches Wachstum auf. Mit seiner hohen Lebensqualität und attraktiven Steuerpolitik bietet unsere Region ideale Voraussetzungen für wirtschaftlichen Erfolg. Wir wollen als Marktführerin von dieser positiven Entwicklung profitieren und haben uns für das laufende Jahr ambitionierte Wachstumsziele gesetzt:

- Neugeld im mandatierten Anlagegeschäft: höher als 1 Milliarde Franken.
- Zinsfremde Erträge: höher als 215 Millionen Franken
- Kreditwachstum: 2.00 bis 3.75 Prozent (abgestimmt auf die neuen regulatorischen Vorgaben durch «Basel III final»).

Gesamthaft streben wir für das Geschäftsjahr 2025 einen Konzerngewinn zwischen 265 und 285 Millionen Franken an. Dabei können wir die erwarteten Mindererträge beim Zinsergebnis – ausgelöst durch das Zinsniveau der SNB – durch eine weitere Steigerung der indifferenten Erträge weitgehend kompensieren. Wir werden auf Basis dieser Prognose das strategische Finanzziel beim kumulierten Unternehmensgewinn bis Ende 2025 übertreffen.

Im Übrigen sind wir sehr gut auf Kurs, die strategischen Finanzziele bis zum Abschluss der laufenden Strategieperiode Ende 2025 nicht nur zu erreichen, sondern sogar zu übertreffen.

### Die LUKB der Zukunft: dezentral, digital und diversifiziert

Mit klaren Vorstellungen für die nächste Strategieperiode verfolgen wir weiterhin das Ziel, unsere Position als Marktführerin im Kanton Luzern zu behaupten. Bereits heute setzen wir in ausgewählten Geschäftsfeldern schweizweit Akzente und haben den Wandel hin zu einer modernen Universalbank mit einem umfassenden Leistungsangebot vollzogen.

Wir stehen auch zukünftig zu einer dezentralen Vertriebsstruktur im Kanton Luzern. Die Kombination aus physischen Geschäftsstellen und den äusserst beliebten und effizienten, digitalen Kanälen ermöglicht unseren Kundinnen und Kunden die freie Wahl, wie sie ihre Bankgeschäfte mit der LUKB erledigen möchten.

Weiterhin richten wir unsere Initiativen konsequent darauf aus, die Ertragsstruktur zu diversifizieren und unsere Abhängigkeit vom Zinsgeschäft nachhaltig zu reduzieren.

Im Spätherbst 2025 werden wir die überarbeitete Strategie für den Zeitraum 2026 bis 2030 im Detail vorstellen.

### 175 Jahre LUKB

Doch zuerst wollen wir zusammen mit der Luzerner Bevölkerung das 175-Jahr-Jubiläum der LUKB feiern. Unter dem Motto «Lozärn verbonde» – inspiriert von der langjährigen Verbundenheit mit dem Kanton Luzern – haben wir ein attraktives Jubiläumsprogramm zusammengestellt. Am 13. März 2025 werden wir dazu detaillierte Informationen auf [www.verbonde.ch](http://www.verbonde.ch) veröffentlichen. Freuen Sie sich bereits jetzt auf erlebnisreiche und vielseitige Veranstaltungen als grosses Dankeschön unserer Bank an die Luzerner Bevölkerung.

175 Jahre Erfolgsgeschichte sind für uns Ansporn und Verpflichtung zugleich. Wir wollen auch für kommende Generationen eine zentrale Rolle einnehmen: sowohl als treibende Kraft der dynamisch wachsenden Luzerner Wirtschaft als auch als zugängliche und verlässliche Partnerin für unsere Kundinnen und Kunden.

### Ein grosses Dankeschön!

Ein wesentlicher Pfeiler unseres langjährigen Erfolges sind unsere fachkompetenten und einsatzfreudigen Mitarbeitenden. Das belegt auch der ausgezeichnete zweite Rang beim Swiss Arbeitgeber Award 2024 bei Unternehmen mit mehr als 1 000 Mitarbeitenden. Sie sorgen dafür, dass Sie uns als zufriedene Kundin und Kunde weiterhin das Vertrauen schenken. Und schliesslich danken wir all unseren Aktionärinnen und Aktionären, die uns mit beständiger Unterstützung auf unserem Weg begleiten.

Freundliche Grüsse  
Luzerner Kantonalbank

Markus Hongler  
Präsident des  
Verwaltungsrates

Daniel Salzmann  
CEO

Luzern, 3. Februar 2025

## Allgemeine Informationen

**Ausführliche Aktionärsinformationen**  
[lukb.ch/aktionaeersinformationen](http://lukb.ch/aktionaeersinformationen)

### Bildsprache

#### der Aktionärspublikationen 2025

Die Künstliche Intelligenz ist allgegenwärtig und entwickelt sich rasant. Für die Aktionärspublikationen 2025 testen wir eine KI-basierte Bildsprache und zeigen, wie Menschen mit digitaler Technologie interagieren – bei Bankgeschäften wie auch im Alltag.



### Rundung der Zahlen

Die einzelnen Zahlen sind für die Publikation in diesem Aktionärsbrief gerundet. Die Addition/Subtraktion erfolgt jeweils mit ungerundeten Zahlen.

## Agenda

### Publikation Geschäfts- und Nachhaltigkeitsbericht 2024

Die LUKB erstellt ihren Geschäfts- und Nachhaltigkeitsbericht 2024 erstmals ausschliesslich digital. Ab dem 14. März 2025 stehen die beiden Berichte unter [report.lukb.ch](http://report.lukb.ch) zur Verfügung.

### Versand der Einladung zur Generalversammlung 2025

14. März 2025

### Ergebnis 1. Quartal 2025

11. April 2025

### Generalversammlung 2025

14. April 2025

### Halbjahresergebnis 2025

22. August 2025

### Ergebnis 1.–3. Quartal 2025

24. Oktober 2025

### Jahresergebnis 2025

5. Februar 2026

## Kontakt/Impressum

[kommunikation@lukb.ch](mailto:kommunikation@lukb.ch)  
Telefon 0844 822 811

**Konzept und Redaktion:** Kommunikation,  
Luzerner Kantonalbank AG

**Gestaltung und Satz:**  
Anderhub Druck-Service AG, Rotkreuz





# Konzern

## Erfolgsrechnung Konzern

Werte in 1 000 Franken	2024	2023	Veränderung	
			absolut	in %
Zins- und Diskontertrag	961 731	941 595	20 136	2.1
Zins- und Dividendenertrag aus Finanzanlagen	46 372	41 695	4 677	11.2
Zinsaufwand	-549 002	-555 926	6 924	-1.2
Bruttoerfolg aus dem Zinsengeschäft	459 101	427 364	31 737	7.4
Veränderungen von ausfallrisikobedingten Wertberichtigungen sowie Verluste aus dem Zinsengeschäft	-15 125	-5 130	-9 995	194.9
<b>Nettoerfolg aus dem Zinsengeschäft</b>	<b>443 976</b>	<b>422 235</b>	<b>21 741</b>	<b>5.1</b>
Kommissionsertrag Wertschriften und Anlagegeschäft	111 221	98 655	12 565	12.7
Kommissionsertrag Kreditgeschäft	3 704	3 279	424	12.9
Kommissionsertrag übriges Dienstleistungsgeschäft	28 418	27 069	1 349	5.0
Kommissionsaufwand	-13 231	-10 926	-2 305	21.1
<b>Erfolg aus dem Kommissions- und Dienstleistungsgeschäft</b>	<b>130 111</b>	<b>118 078</b>	<b>12 034</b>	<b>10.2</b>
<b>Erfolg aus dem Handelsgeschäft und der Fair-Value-Option</b>	<b>56 503</b>	<b>59 603</b>	<b>-3 100</b>	<b>-5.2</b>
Erfolg aus Veräusserungen von Finanzanlagen	16 472	10 063	6 409	63.7
Beteiligungsertrag	3 305	5 615	-2 309	-41.1
davon aus nach Equity-Methode erfassten Beteiligungen	600	2 188	-1 588	-72.6
davon aus übrigen nicht konsolidierten Beteiligungen	2 705	3 427	-721	-21.1
Liegenschaftenerfolg	7 235	6 863	372	5.4
Anderer ordentlicher Ertrag	1 796	1 512	284	18.8
Anderer ordentlicher Aufwand	-8 882	-9 111	229	-2.5
<b>Übriger ordentlicher Erfolg</b>	<b>19 926</b>	<b>14 941</b>	<b>4 985</b>	<b>33.4</b>
<b>Geschäftsertrag</b>	<b>650 517</b>	<b>614 856</b>	<b>35 661</b>	<b>5.8</b>
Personalaufwand	-208 991	-192 342	-16 649	8.7
Sachaufwand	-86 770	-80 187	-6 583	8.2
Abgeltung Staatsgarantie	-10 779	-10 167	-612	6.0
<b>Geschäftsaufwand</b>	<b>-306 541</b>	<b>-282 697</b>	<b>-23 844</b>	<b>8.4</b>
Wertberichtigungen auf Beteiligungen sowie Abschreibungen auf Sachanlagen und Immateriellen Werten	-28 913	-35 443	6 530	-18.4
Veränderungen von Rückstellungen und übrigen Wertberichtigungen sowie Verluste	2 711	6 759	-4 048	-59.9
<b>Geschäftserfolg</b>	<b>317 774</b>	<b>303 475</b>	<b>14 299</b>	<b>4.7</b>
Ausserordentlicher Ertrag	31 580	0	31 580	n.a.
Ausserordentlicher Aufwand	-0	0	-0	n.a.
Bildung von Reserven für allgemeine Bankrisiken nicht zweckbestimmt	-25 000	0	-25 000	n.a.
Auflösung von Reserven für allgemeine Bankrisiken nicht zweckbestimmt	0	0	0	n.a.
Steuern	-37 711	-38 079	368	-1.0
<b>Konzerngewinn</b>	<b>286 642</b>	<b>265 396</b>	<b>21 246</b>	<b>8.0</b>

## Bilanz Konzern

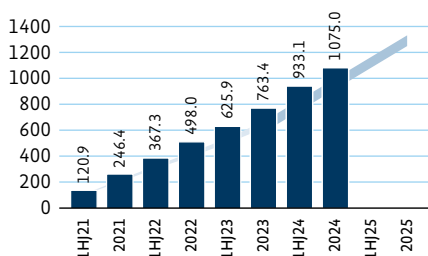
Werte in 1 000 Franken	31.12.2024	31.12.2023	Veränderung	
			absolut	in %
<b>Aktiven</b>				
Flüssige Mittel	8 212 567	8 438 477	-225 910	-2.7
Forderungen gegenüber Banken	383 621	343 259	40 361	11.8
Forderungen aus Wertpapierfinanzierungsgeschäften	0	40 000	-40 000	-100.0
Kundenausleihungen	43 402 869	41 738 336	1 664 532	4.0
Forderungen gegenüber Kunden	5 167 446	5 136 809	30 637	0.6
Hypothekarforderungen	38 235 423	36 601 527	1 633 896	4.5
Handelsgeschäft	1 489 198	897 408	591 790	65.9
Positive Wiederbeschaffungswerte derivativer Finanzinstrumente	416 540	496 716	-80 176	-16.1
Finanzanlagen	5 153 687	5 051 505	102 182	2.0
Aktive Rechnungsabgrenzungen	100 972	109 468	-8 496	-7.8
Nicht konsolidierte Beteiligungen	29 045	31 092	-2 047	-6.6
Sachanlagen	218 537	222 576	-4 039	-1.8
Immaterielle Werte	0	15 541	-15 541	-100.0
Sonstige Aktiven	55 449	12 701	42 749	336.6
<b>Total Aktiven</b>	<b>59 462 485</b>	<b>57 397 079</b>	<b>2 065 406</b>	<b>3.6</b>
Total nachrangige Forderungen	8 234	2 882	5 352	185.7
davon mit Wandlungspflicht und/oder Forderungsverzicht	3 796	262	3 534	1 347.9
<b>Passiven</b>				
Verpflichtungen gegenüber Banken	4 120 147	2 863 217	1 256 930	43.9
Verpflichtungen aus Wertpapierfinanzierungsgeschäften	3 861 798	3 934 518	-72 721	-1.8
Verpflichtungen aus Kundeneinlagen	29 101 723	28 848 110	253 613	0.9
Verpflichtungen aus Handelsgeschäften	88 167	87 978	189	0.2
Negative Wiederbeschaffungswerte derivativer Finanzinstrumente	480 946	568 603	-87 657	-15.4
Verpflichtungen aus übrigen Finanzinstrumenten mit Fair-Value-Bewertung	695 172	434 829	260 343	59.9
Kassenobligationen	282 512	242 133	40 379	16.7
Anleihen und Pfandbriefdarlehen	16 417 127	16 141 005	276 122	1.7
Passive Rechnungsabgrenzungen	287 007	307 907	-20 900	-6.8
Sonstige Passiven	52 265	77 429	-25 163	-32.5
Rückstellungen	30 364	35 287	-4 923	-14.0
Reserven für allgemeine Bankrisiken	694 354	669 354	25 000	3.7
davon zweckbestimmt	53 052	53 052	0	0.0
Gesellschaftskapital	183 458	183 458	0	0.0
Kapitalreserve	552 806	552 744	62	0.0
Gewinnreserve	2 346 532	2 204 437	142 095	6.4
Eigene Kapitalanteile	-18 534	-19 325	791	-4.1
Konzerngewinn	286 642	265 396	21 246	8.0
<b>Total Passiven</b>	<b>59 462 485</b>	<b>57 397 079</b>	<b>2 065 406</b>	<b>3.6</b>
Total nachrangige Verpflichtungen	1 219 454	1 219 454	0	0.0
davon mit Wandlungspflicht und/oder Forderungsverzicht	1 219 454	1 219 454	0	0.0
<b>Ausserbilanzgeschäfte</b>				
Eventualverpflichtungen	317 273	228 778	88 495	38.7
Unwiderrufliche Zusagen	2 034 885	1 815 212	219 673	12.1
Einzahlungs- und Nachschussverpflichtungen	76 056	76 056	0	0.0
Verpflichtungskredite	688	0	688	n.a.
Kontraktvolumen derivativer Finanzinstrumente	24 315 587	29 329 919	-5 014 332	-17.1
Wertschriften- und Treuhandanlagen	31 034 939	30 288 349	746 590	2.5

## Kennzahlen Konzern

Werte in Millionen Franken	2020	2021	2022	2023	2024
<b>Erfolgsrechnung</b>					
Geschäftsertrag	531.1	581.3	585.7	614.9	650.5
Geschäftsaufwand	251.0	258.1	268.0	282.7	306.5
Geschäftserfolg	250.2	282.7	284.6	303.5	317.8
Unternehmensgewinn vor Steuern (Konzerngewinn + Bildung von Reserven für allg. Bankrisiken nicht zweckbestimmt + Steuern)	254.6	282.7	288.9	303.5	349.4
Unternehmensgewinn nach Steuern	218.9	246.4	251.6	265.4	311.6
Konzerngewinn	210.9	221.4	226.6	265.4	286.6
<b>Bilanz (per Periodenende)</b>					
Kundenausleihungen	34 945.8	37 229.0	39 348.2	41 738.3	43 402.9
Kundengelder	25 347.0	28 557.5	27 086.9	29 090.2	29 384.2
Eigenkapital vor Gewinnverwendung	2 980.7	3 081.9	3 228.8	3 856.1	4 045.3
Bilanzsumme	48 738.8	52 837.4	56 980.0	57 397.1	59 462.5
<b>Verwaltete Vermögen (per Periodenende)</b>					
Verwaltete Kundenvermögen	32 419.6	36 963.2	35 922.3	38 058.8	39 488.7
Nettoneugeld	1 314.0	2 730.2	1 420.2	1 506.5	767.6
<b>Diverse Kennzahlen</b>					
Total Vollzeitstellen (per Periodenende)	1 049.2	1 075.7	1 091.9	1 134.9	1 181.0
Cost-Income-Ratio (Geschäftsaufwand im Verhältnis zum [Bruttoerfolg aus dem Zinsengeschäft + Kommissionserfolg + Handelserfolg + übriger ordentlicher Erfolg])	45.7%	42.9%	44.7%	45.6%	46.1%
<b>Rating Standard &amp; Poor's Stammhaus</b>					
Kurzfristige Verbindlichkeiten	A-1+	A-1+	A-1+	A-1+	A-1+
Langfristige Verbindlichkeiten	AA	AA	AA	AA	AA+
Ausblick	stabil	stabil	positiv	positiv	stabil

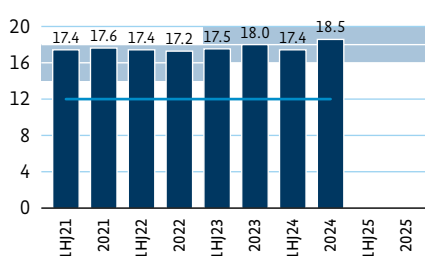
## Strategische Finanzkennzahlen Konzern (Strategieperiode 2021-2025)

### Unternehmensgewinn nach Steuern kumuliert in Millionen Franken



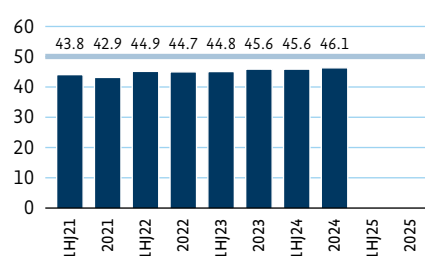
- Strategisches Ziel (1 260–1 330 Mio. CHF)
- Unternehmensgewinn nach Steuern (kumuliert) inkl. Veränderung der Reserven für allgemeine Bankrisiken nicht zweckbestimmt

### Gesamtkapitalquote in Prozent



- Strategische Bandbreite (16–20%)
- LUKB-Gesamtkapitalquote
- Regulatorische Minimalvorgabe

### Cost-Income-Ratio in Prozent



- Strategischer Maximalwert (50%)
- Cost-Income-Ratio

# Eigenkapital

## Kennzahlen Eigenmittel (per Periodenende)

Werte in Millionen Franken	2020	2021	2022	2023	2024
Kernkapitalquote (CET1-Quote)	12.5 %	12.3 %	12.2 %	13.4 %	13.9 %
Gesamtkapitalquote	15.8 %	17.6 %	17.2 %	18.0 %	18.5 %
Risikogewichtete Positionen (RWA)	22 622.2	23 947.0	25 553.4	27 833.6	28 208.5
Leverage Ratio	7.7 %	6.8 %	6.7 %	7.6 %	7.7 %
Eigenkapitalrendite (Unternehmensgewinn vor Steuern und Abschreibungen Goodwill im Verhältnis zum Ø Eigenkapital ohne zweckbestimmte Reserven für allg. Bankrisiken)	9.2 %	10.0 %	9.8 %	9.1 %	9.1 %

## Eigenkapitalnachweis Konzern

Werte in 1 000 Franken	Gesellschaftskapital	Kapitalreserve	Gewinnreserve	Reserven für allg. Bankrisiken nicht zweckbestimmt	Reserven für allg. Bankrisiken zweckbestimmt	Eigene Kapitalanteile	Konzerngewinn	Total
<b>Eigenkapital per 31.12.2023</b>	<b>183 458</b>	<b>552 744</b>	<b>2 204 437</b>	<b>616 302</b>	<b>53 052</b>	<b>-19 325</b>	<b>265 396</b>	<b>3 856 064</b>
Weitere Zuschüsse/ weitere Einlagen <sup>1</sup>	0	-63	63	0	0	0	0	0
Erwerb eigener Kapitalanteile	0	0	0	0	0	-4 428	0	-4 428
Veräusserung eigener Kapitalanteile (Mitarbeiterbeteiligungsprogramm)	0	0	0	0	0	3 750	0	3 750
Veräusserung eigener Kapitalanteile (andere)	0	0	0	0	0	1 469	0	1 469
Gewinn (Verlust) aus Veräusserung eigener Kapitalanteile	0	125	0	0	0	0	0	125
davon Finanzanlagen	0	52	0	0	0	0	0	52
davon Handelsbestand	0	72	0	0	0	0	0	72
Dividenden und andere Ausschüttungen	0	0	0	0	0	0	-123 364	-123 364
Bildung Reserven für allg. Bankrisiken nicht zweckbestimmt	0	0	0	25 000	0	0	0	25 000
Entnahme aus Reserven für allg. Bankrisiken zweckbestimmt «allgemeine Risiken»	0	0	0	0	0	0	0	0
Andere Zuweisungen (Entnahmen) der anderen Reserven	0	0	142 032	0	0	0	-142 032	0
Konzerngewinn	0	0	0	0	0	0	286 642	286 642
<b>Eigenkapital per 31.12.2024</b>	<b>183 458</b>	<b>552 806</b>	<b>2 346 532</b>	<b>641 302</b>	<b>53 052</b>	<b>-18 534</b>	<b>286 642</b>	<b>4 045 258</b>

<sup>1</sup> Umbuchung im Zusammenhang mit der Emissionsabgabe aus der Kapitalerhöhung der LUKB aus dem Jahr 2023.

# LUKB-Aktie

## Kennzahlen zur LUKB-Aktie

Kennzahlen je LUKB-Aktie in Franken	2020	2021	2022	2023	2024
Schlusskurs (per Periodenende)	80.10	83.00	82.70	72.00	63.90
Buchwert (per Periodenende)	70.32	72.64	76.11	78.20	82.02
Unternehmensgewinn vor Steuern und Abschreibungen Goodwill	6.04	6.86	7.01	6.32	7.08
Unternehmensgewinn nach Steuern	5.16	5.81	5.93	5.38	6.32
Konzerngewinn (Earnings per Share; EPS)	4.97	5.22	5.34	5.38	5.81
Ausschüttung	2.50	2.50	2.50	2.50	2.60 <sup>1</sup>
Payout Ratio (Ausschüttung/Unternehmensgewinn nach Steuern)	48.5%	43.1%	42.2%	46.5%	41.1% <sup>2</sup>
Dividendenrendite (Dividende/Schlusskurs)	3.12%	3.01%	3.02%	3.47%	4.07% <sup>2</sup>
<b>Gesamtertrag je LUKB-Aktie in Franken</b>					
Ausschüttung aus Gewinn Vorjahr	2.50	2.50	2.50	2.50	2.50
Verkauf Anrecht	-	-	-	1.20 <sup>3</sup>	-
Wertveränderung	-3.80	2.90	-0.30	-10.70	-8.10
Total (Total Return)	-1.30	5.40	2.20	-7.00	-5.60
in % des Vorjahres-Schlusskurses	-1.5%	6.7%	2.7%	-8.5%	-7.8%

<sup>1</sup> Antrag an die Generalversammlung vom 14. April 2025

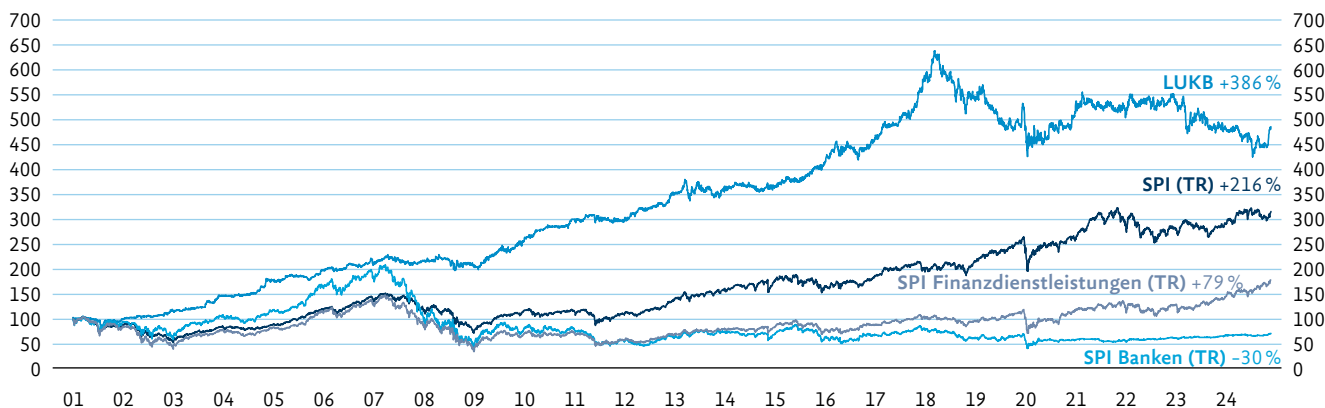
<sup>2</sup> Basierend auf beantragter Ausschüttung

<sup>3</sup> Preis lt. Corporate Action-Schreiben an Kunden per Start Zeichnungsfrist

## Total Return der LUKB-Aktie

Seit dem Börsengang (12.03.2001: erster Handelstag der LUKB-Aktie nach dem Rechtsformwechsel) beläuft sich der Total Return (Gewinnausschüttung plus Wertveränderung) der LUKB bis am 21. Januar 2025 auf 386%.

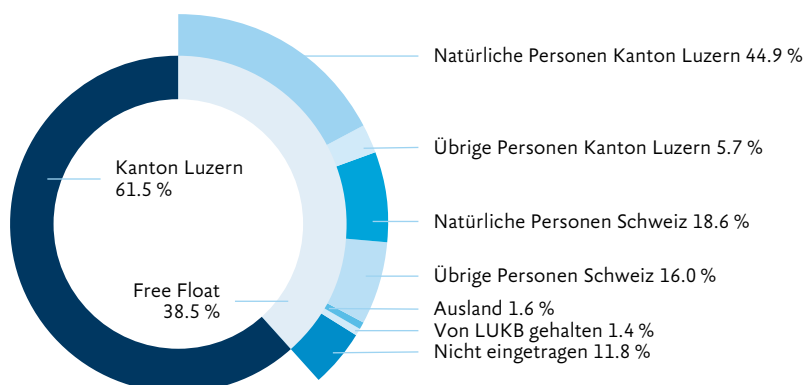
in Prozent



Quelle: LSEG; 21. Januar 2025

## Aktionärsstruktur per 31.12.2024

Total LUKB-Aktien	49 583 333
Im Aktienregister eingetragene Aktien	47 069 444
eingetragene Aktionäre	34 385
Eintragsquote	94.9%



## Basisdaten der LUKB-Aktie

Nominal je Namenaktie	3.70 Franken
Börsenkotierung	SIX SX
Tickersymbole	LUKN (SIX Financial Information und Bloomberg) LUKN.S (Reuters)
Valorennummer	125 293 061
ISIN-Nummer	CH125930610