

Erfreuliches Halbjahresergebnis 2019

LUKB biegt mit der Strategie 2020@LUKB auf die Zielgerade ein

Sehr geehrte Aktionärinnen und Aktionäre

Die Schweizer Wirtschaft ist trotz global schlechter werdenden Rahmenbedingungen positiv ins Jahr 2019 gestartet. Wachstumsträger waren dabei der private Konsum und Ausstattungsinvestitionen. Die Luzerner Kantonalbank AG (LUKB) hat diesen Schwung aufgenommen und präsentiert mit einem erwirtschafteten Konzerngewinn von 100.5 Millionen Franken ein erfreuliches Halbjahresergebnis 2019. Dieses Resultat liegt 0.7 Millionen Franken (bzw. 0.7 %) über dem Ergebnis des ersten Semesters 2018. Die detaillierten Zahlen zur Erfolgsrechnung und zur Bilanz finden Sie auf der Rückseite dieses Aktionärsbriefes. Der kumulierte

Konzerngewinn beträgt seit Beginn unserer Strategieperiode im Jahr 2016 total 686 Millionen Franken und liegt damit um 31.7 Millionen Franken über der anteiligen Vorgabe. Das strategische Ziel bis Ende 2020 beträgt 950 Millionen Franken. Auch bei den anderen quantitativen Zielgrössen, die wir für die aktuelle Strategieperiode definiert haben, liegen wir innerhalb der anvisierten Bandbreiten.

Strategie 2020@LUKB

Es ist unser strategisches Ziel, in unserem Kerngeschäft Wachstum zu erzielen und gleichzeitig die Ertragsbasis zu verbreitern. Damit verbunden entwickeln wir verschiedene strate-

gische Initiativen mit dem Ziel, die Abhängigkeit vom Zinsengeschäft zu verringern. Beispielsweise haben wir Ende 2018 unseren «Unternehmerdesk» lanciert. Mit diesem Angebot gehen wir aktiv auf Unternehmer zu, welche Vermögen in Form von nicht-kotierten Unternehmensanteilen haben oder künftig erwarten. Die ersten Erfahrungen sind positiv.

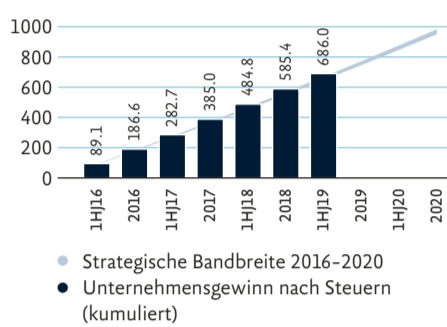
Kennzahlen Konzern

Werte in Millionen Franken	2015	2016	2017	2018	1HJ19
Erfolgsrechnung					
Geschäftsertrag	429.0	446.9	475.1	482.3	248.3
Geschäftsaufwand	206.6	216.0	234.6*	229.7	118.6
Geschäftserfolg	204.2	210.0	214.7*	225.4	117.3
Unternehmensgewinn vor Steuern (Konzerngewinn + Zuweisungen an Reserven für allg. Bankrisiken nicht zweckbestimmt + Steuern)	207.7	217.1	230.5	232.8	117.3
Konzerngewinn	180.1	186.6	198.4	200.4	100.5
Bilanz					
Kundenausleihungen	25 489.3	26 820.2	28 157.8	30 687.6	31 971.5
Kundengelder	21 077.9	21 701.3	22 018.7	22 254.0	22 468.8
Eigenkapital (vor Gewinnverwendung, inkl. zweckbestimmte Reserven für allg. Bankrisiken)	2 488.2	2 579.3	2 670.3	2 769.9	2 765.1
Bilanzsumme	33 271.5	34 854.9	35 881.6	38 761.0	40 154.7
Verwaltete Vermögen					
Verwaltete Kundenvermögen	26 785.8	28 159.0	29 670.1	28 665.4	30 399.0
Nettoneugeld	668.0	837.8	776.8	612.4	341.5
Eigenmittel					
Kernkapital-Ratio (CET1-Quote)	14.6%	14.9%	14.6%	14.3%	13.5%
Gesamtkapital-Ratio	16.1%	17.1%	16.6%	16.0%	16.4%
Risikogewichtete Gesamtposition	16 449.0	16 623.9	17 580.4	18 645.8	19 729.0
Leverage Ratio	7.3%	7.6%	7.5%	7.3%	7.6%
Diverse Kennzahlen					
Total Vollzeitstellen (Periodenende)	943.4	980.0	988.4	1 027.8	1 023.0
Cost-Income-Ratio (Geschäftsaufwand im Verhältnis zum [Bruttoerfolg aus dem Zinsengeschäft + Kommissionserfolg + Handelserfolg + übriger ordentlicher Erfolg])	47.8%	47.5%	48.2%*	47.3%	47.6%
Eigenkapitalrendite (Unternehmensgewinn vor Steuern und Abschreibungen Goodwill im Verhältnis zum Ø Eigenkapital ohne zweckbestimmte Reserven für allg. Bankrisiken)	9.1%	9.1%	9.1%	9.0%	9.0%
Rating Standard & Poor's Stammhaus					
Kurzfristige Verbindlichkeiten	A-1+	A-1+	A-1+	A-1+	A-1+
Langfristige Verbindlichkeiten	AA	AA	AA	AA	AA
Ausblick	stabil	stabil	stabil	stabil	stabil
Aktienkennzahlen je LUKB-Aktie in Franken					
Schlusskurs	377.50	401.00	465.25	460.00	441.00
Buchwert	294.10	304.42	315.03	326.29	326.04
Unternehmensgewinn vor Steuern und Abschreibungen Goodwill	24.55	25.62	27.20	27.42	27.67
Konzerngewinn	21.29	22.02	23.41	23.61	23.71
Ausschüttung	11.00	11.50	12.00	12.50	n.a.
Payout Ratio	51.7%	52.2%	51.3%	52.9%	n.a.
Gesamtertrag je LUKB-Aktie in Franken					
Ausschüttung aus Gewinn Vorjahr	11.00	11.00	11.50	12.00	12.50
Wertveränderung	26.75	23.50	64.25	-5.25	-19.00
Total (Total Return)	37.75	34.50	75.75	6.75	-6.50
in % des Vorjahres-Schlusskurses	10.7%	9.1%	18.9%	1.5%	-1.4%

* Ohne die Einmaleinlage in die Pensionskasse von 12 Millionen Franken liegen der Geschäftsaufwand bei 222.6 Millionen Franken, der Geschäftserfolg bei 226.7 Millionen Franken und die Cost-Income-Ratio bei 45.8%.

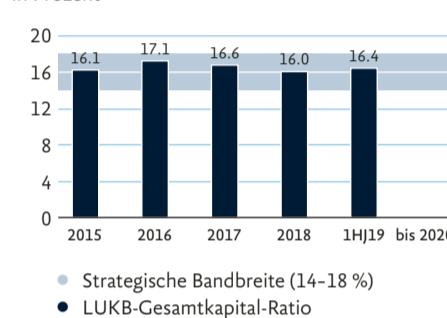
Unternehmensgewinn nach Steuern

kumuliert in Millionen Franken



Gesamtkapital-Ratio

in Prozent



Cost-Income-Ratio

in Prozent



Strukturierte Produkte

Im September 2018 haben wir mit der Emission von eigenen strukturierten Produkten begonnen. Mit diesen neuen Finanzprodukten treten wir hauptsächlich als Zulieferer für andere Banken und externe Vermögensverwalter auf, bieten sie aber auch institutionellen Anlegern und ausgewählten Kunden der LUKB an. Seit der Lancierung haben wir strukturierte Produkte im Umfang von über 300 Millionen Franken emittiert.

Effizienzgewinn dank digitaler Transformation

Mit dem Ziel kurz- und mittelfristiger Effizienzsteigerungen konzentrieren wir uns 2019 insbesondere auf die Entwicklung von digitalen Dienstleistungen für unsere Kunden und arbeiten intensiv an der Digitalisierung von internen Prozessen. So haben wir u.a. den internen Zeitaufwand für die Verlängerung von Festhypotheken durch die elektronische Abwicklung auf ein paar wenige Minuten verringert. Wir sind uns bewusst, dass die digitale Transformation unserer Bank bei den Mitarbeitenden eine hohe Veränderungsbereitschaft voraussetzt, um die angestrebten Effizienzziele zu erreichen und den von Kunden erwarteten Komfort bieten zu können. Auch wird sich die digitale Transformation unserer Bank über die aktuelle Strategieperiode hinaus fortsetzen.

E-Banking und E-Banking-App

Aktuell lösen wir das bisherige Identifikationsverfahren (SMS-Code) bei der Anmeldung ins E-Banking ab. Die neue Identifikation erfolgt mittels LUKB-Key-App. Damit erhöhen wir die Sicherheit im E-Banking weiter.

Zudem verbessern wir die Funktionen in unserem E-Banking laufend, um den Kunden eine von Banköffnungszeiten unabhängige Selbstbedienung zu ermöglichen. Beispiele dafür sind die Übersicht und Bewirtschaftung von Debit- und Kreditkarten sowie das Bestellen von Fremdwährungen. Bereits 47'000 Kunden erledigen ihre Bankgeschäfte über das Smartphone mit Hilfe unserer LUKB-E-Banking-App. Diese App vereinfacht u.a. mit dem eingebauten Belegscanner das Erfassen von Zahlungen im E-Banking wesentlich.

Neue digitale Services

Seit März 2019 bieten wir auf unserer neu aufgeschalteten Website praktische Online-Services an wie beispielsweise die Immobilien-Checks (Online-Service zur Bewertung eines Immobilienstandortes und zur Einschätzung eines Immobilienwertes) oder den Vorsorgeauftragskonfigurator (Online-Service für die Erstellung eines individuellen Vorsorgeauftrags).

Transformation unserer Geschäftsstellen

In den letzten Jahren haben die Bargeldtransaktionen in unseren Geschäftsstellen kontinuierlich abgenommen; 2019 im Vergleich zur Vorjahresperiode allein um mehr als 10%. Als Reaktion darauf haben wir ein neues Geschäftsstellenkonzept definiert. Damit wollen wir die Kundenbetreuung stärken, den Einsatz unserer Mitarbeitenden vor Ort optimieren und eine höhere Wertschöpfung erzielen. Nach dem Umbau der Pilot-Standorte in Schöpfheim und Sempach 2018/19 haben wir im Betriebsalltag bereits wesentliche Erkenntnisse gewonnen, die nun in die Planung der nächsten Um- und

Neubauten (Hochdorf, Kriens, Sursee) einfließen.

Ausblick auf das Jahresergebnis 2019 und Dank

Auf uns wartet in der zweiten Jahreshälfte 2019 ein reich befruchtetes Programm. Wir streben - unvorhergesehene Ereignisse ausgenommen - für 2019 einen Konzerngewinn in der Bandbreite von 199 bis 205 Millionen Franken an. All unsere Aktivitäten sind dabei darauf ausgerichtet, unseren Kundinnen und Kunden hochstehende Bankdienstleistungen sowie eine überdurchschnittliche Servicequalität zu bieten. Dass wir mit diesem Anspruch auf gutem Weg sind, bestätigt u.a. eine aktuelle Marktforschungsstudie für Firmenkunden, bei der wir mit grossem Abstand zu unseren Mitbewerbern den ersten Rang im Kanton Luzern erreicht haben.

Im Namen des Führungsteams der LUKB danken wir all unseren Mitarbeitenden, die sich täglich für diesen Erfolg unserer Bank einsetzen. Danke sagen wir auch unseren Kundinnen und Kunden für die partnerschaftliche und vertrauensvolle Zusammenarbeit. Und schliesslich geht der Dank auch an Sie, geschätzte Aktionärinnen und Aktionäre, für das langjährige Interesse an unserer Bank.

Freundliche Grüsse
Luzerner Kantonalbank AG

D. Russi *D. Salzmänn*
Doris Russi Schurter Daniel Salzmänn
Präsidentin des CEO
Verwaltungsrates

Luzern, 20. August 2019

Operettenerlebnis «Märchen im Grand Hotel»

Eintauchen in die Zeit der Grand Hotels. Zum Auftakt des Abends genießen Sie ein Diner im Hotel Schweizerhof Luzern mit musikalischer Überraschung. Anschliessend besuchen Sie im Luzerner Theater die Vorstellung «Märchen im Grand Hotel» - eine Operette für Luzerner von Paul Abraham mit dem Opernensemble des Luzerner Theater und dem Luzerner Sinfonieorchester. Heidi Maria Glössner und Samuel Streiff führen durch das Bühnenwerk.

Mi 30.10.2019, So 03.11.2019, Do 07.11.2019 und Fr 15.11.2019
19.30 Uhr Vorstellungen im Hotel Schweizerhof (So 03.11., 16.30 Uhr)
17.00 Uhr Vorstellung im Luzerner Theater (So 03.11., 19.00 Uhr)

Gutscheine «Package Nachtessen & Operette» (Angebot 1)

Besuch der Operette «Märchen im Grand Hotel» im Luzerner Theater.
• CHF 181.00 statt CHF 245.00 pro Person (beste Platzgruppe)
• Pro Gutscheine profitieren zwei Personen. Maximal 40 Personen pro Abend.
Das Angebot ist gültig für Reservationen bis und mit 30. September 2019.

Gutscheine «Operette» (Angebot 2)

Besuch der Operette «Märchen im Grand Hotel» im Luzerner Theater.
• CHF 97.50 statt CHF 130.00 pro Person (beste Platzgruppe)
• Pro Gutscheine profitieren zwei Personen. Teilnehmerzahl abhängig von der Verfügbarkeit der Karten an den oben erwähnten Vorstellungsdaten.

Reservation und weitere Informationen

Bitte reservieren Sie frühzeitig und geben Sie bei der Buchung den Promocode «Grand Hotel 2019» an:
• Online: www.luzernertheater.ch/maerchenimgrandhotel oder direkt im Ticketshop www.zurichticket.ch/lu webshop/webticket/eventlist (Promocode am Ende der Buchung eingeben)
• Mail: kasse@luzernertheater.ch
• Telefon: 041 228 14 14 (Mo 14.00-18.30 Uhr, Di bis Sa 10.00-18.30 Uhr)
Sie bezahlen mit Karte (Maestro- oder Kreditkarte), TWINT oder bar an der Kasse. Die Karten werden Ihnen per Post zugestellt.

Berg- und Wellnesserlebnis auf der Rigi

Raus aus dem Alltag, rein in das Erlebnisreich Rigi. Sie fahren mit der Luftseilbahn ab Weggis oder mit der Zahnradbahn ab Vitznau bis Rigi Kaltbad. Dort erwarten Sie ein königliches Panorama, kilometerlange Wanderwege und ein tolles Wellnessangebot im Mineralbad & Spa Rigi Kaltbad.

Streckenbillet Luftseilbahn oder Zahnradbahn

Berg- und Talfahrt ab Weggis oder Vitznau bis Rigi Kaltbad
• CHF 26.50 pro Person (statt CHF 53.00 ohne Halbtax/GA pro Person)

und/oder

Tageseintritt Mineralbad & Spa Rigi Kaltbad

Eintritt und ein kleines Überraschungsgeschenk für jeden Gast
• CHF 27.00 pro Person (statt CHF 37.00 pro Person)

Weitere Informationen

Pro Gutscheine profitieren zwei Personen. Die Angebote sind gültig bis und mit 30. Juni 2020 (ausgenommen 21.12.2019 bis 5.1.2020) und können auch einzeln genutzt werden.

Bitte weisen Sie den Gutscheine beim Kauf der Fahrkarten an der Talstation der Bergbahn (Weggis oder Vitznau) oder beim Kauf des Tageseintritts an der Kasse im Mineralbad & Spa Rigi Kaltbad vor. Das Tageseintrittsangebot (Streckenbillet und Tageseintritt) kann durch die Rigi Bahnen an den Talstationen ausgestellt werden.

Die Reise auf dem Netz der Rigi Bahnen ist mit dem SBB GA ganzjährig kostenlos. GA- und Halbtax-Besitzer/Besitzerinnen erhalten keine zusätzlichen Preisreduktionen. Beide Aktionsangebote sind nicht mit anderen Vergünstigungen und Rabatten kombinierbar.

Aktionscode: 50ra26s19



Halbjahresergebnis 2019

Erfolgsrechnung Konzern LUKB

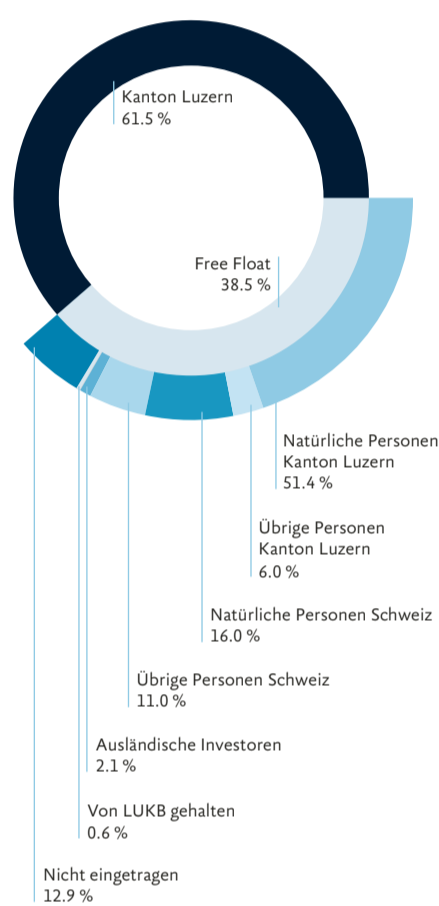
Werte in 1 000 Franken	1HJ19	1HJ18	Veränderung	
			absolut	in %
Zins- und Diskontertrag	216 110	212 690	3 420	1.6
Zins- und Dividendertrag aus Finanzanlagen	12 877	12 383	495	4.0
Zinsaufwand	-53 293	-56 479	3 187	-5.6
Bruttoerfolg aus dem Zinsengeschäft	175 695	168 594	7 102	4.2
Veränderungen von ausfallrisikobedingten Wertberichtigungen sowie Verluste aus dem Zinsengeschäft	-1 200	-2 396	1 197	-49.9
Nettoerfolg aus dem Zinsengeschäft	174 496	166 197	8 298	5.0
Kommissionsertrag Wertschriften und Anlagegeschäft	40 609	40 689	-80	-0.2
Kommissionsertrag Kreditgeschäft	1 089	1 163	-74	-6.3
Kommissionsertrag übriges Dienstleistungsgeschäft	11 254	9 827	1 427	14.5
Kommissionsaufwand	-4 134	-4 659	525	-11.3
Erfolg aus dem Kommissions- und Dienstleistungsgeschäft	48 819	47 020	1 799	3.8
Erfolg aus dem Handelsgeschäft und der Fair-Value-Option	14 140	17 719	-3 578	-20.2
Erfolg aus Veräusserungen von Finanzanlagen	7 400	8 668	-1 268	-14.6
Beteiligungsertrag	2 339	2 792	-453	-16.2
davon aus nach Equity-Methode erfassten Beteiligungen	375	327	48	14.7
davon aus übrigen nicht konsolidierten Beteiligungen	1 964	2 465	-501	-20.3
Liegenschaftenerfolg	3 003	2 785	217	7.8
Anderer ordentlicher Ertrag	596	796	-200	-25.1
Anderer ordentlicher Aufwand	-2 487	-2 296	-191	8.3
Übriger ordentlicher Erfolg	10 851	12 745	-1 895	-14.9
Geschäftsertrag	248 306	243 681	4 624	1.9
Personalaufwand	-79 846	-78 323	-1 523	1.9
Sachaufwand	-34 986	-33 541	-1 445	4.3
Abgeltung Staatsgarantie	-3 808	-3 743	-65	1.7
Geschäftsaufwand	-118 640	-115 607	-3 034	2.6
Wertberichtigungen auf Beteiligungen sowie Abschreibungen auf Sachanlagen und immateriellen Werten	-11 746	-11 995	249	-2.1
Veränderungen von Rückstellungen und übrigen Wertberichtigungen sowie Verluste	-613	362	-974	-269.5
Geschäftserfolg	117 306	116 441	865	0.7
Ausserordentlicher Ertrag	30	11	19	175.6
Ausserordentlicher Aufwand	0	-26	26	-100.0
Bildung von Reserven für allgemeine Bankrisiken zweckbestimmt	0	0	0	n.a.
Auflösung von Reserven für allgemeine Bankrisiken zweckbestimmt	0	0	0	n.a.
Steuern	-16 796	-16 627	-169	1.0
Konzerngewinn	100 541	99 799	742	0.7

Basisdaten der LUKB-Aktie

Nominal je Namenaktie	31.00 Franken
Börsenkotierung	SIX SX
Tickersymbole	LUKN (Telekurs und Bloomberg) LUKN.S (Reuters)
Valorennummer	1 169 360
ISIN-Nummer	CH001 169 3600

Aktionärsstruktur per 30.06.2019

Total LUKB-Aktien	8 500 000
Im Aktienregister	
eingetragene Aktien	8 057 221
eingetragene Aktionäre	35 302
Eintragsquote	94.8 %
Beteiligung des Kantons	61.5 %
Free Float	38.5 %



Die einzelnen Zahlen sind für die Publikation in diesem Aktionärsbrief gerundet. Die Addition/Subtraktion erfolgt jeweils mit ungerundeten Zahlen.

Bilanz Konzern LUKB

Werte in 1 000 Franken	30.06.2019	31.12.2018	Veränderung	
			absolut	in %
Aktiven				
Flüssige Mittel	3 764 956	4 126 388	-361 432	-8.8
Forderungen gegenüber Banken	465 811	392 141	73 670	18.8
Kundenausleihungen	31 971 466	30 687 578	1 283 888	4.2
Forderungen gegenüber Kunden	4 141 531	3 945 412	196 119	5.0
Hypothekarforderungen	27 829 935	26 742 166	1 087 769	4.1
Handelsgeschäft	197 644	75 812	121 832	160.7
Positive Wiederbeschaffungswerte derivativer Finanzinstrumente	440 939	404 456	36 483	9.0
Finanzanlagen	2 946 880	2 779 819	167 062	6.0
Aktive Rechnungsabgrenzungen	67 305	64 848	2 457	3.8
Nicht konsolidierte Beteiligungen	22 456	22 081	375	1.7
Sachanlagen	205 943	195 020	10 923	5.6
Sonstige Aktiven	71 324	12 896	58 428	453.1
Total Aktiven	40 154 724	38 761 038	1 393 685	3.6
Total nachrangige Forderungen	6 569	7 593	-1 024	-13.5
davon mit Wandlungspflicht und/oder Forderungsverzicht	5 031	5 001	30	0.6
Passiven				
Verpflichtungen gegenüber Banken	3 417 566	3 069 494	348 072	11.3
Verpflichtungen aus Wertpapierfinanzierungsgeschäften	1 250 000	1 800 000	-550 000	-30.6
Verpflichtungen aus Kundeneinlagen	22 452 088	22 233 054	219 033	1.0
Negative Wiederbeschaffungswerte derivativer Finanzinstrumente	439 394	370 315	69 078	18.7
Verpflichtungen aus übrigen Finanzinstrumenten mit Fair-Value-Bewertung	0	2 994	-2 994	-100.0
Kassenobligationen	16 709	20 918	-4 209	-20.1
Anleihen und Pfandbriefdarlehen	9 573 000	8 284 396	1 288 603	15.6
Passive Rechnungsabgrenzungen	175 516	127 638	47 878	37.5
Sonstige Passiven	24 379	38 492	-14 112	-36.7
Rückstellungen	40 952	43 859	-2 906	-6.6
Reserven für allgemeine Bankrisiken	653 154	653 154	0	0.0
davon zweckbestimmt	94 852	94 852	0	0.0
Gesellschaftskapital	263 500	263 500	0	0.0
Kapitalreserve	98 266	98 590	-324	-0.3
Gewinnreserve	1 658 967	1 564 569	94 398	6.0
Eigene Kapitalanteile	-9 306	-10 365	1 059	-10.2
Konzerngewinn	100 541	200 432	-99 891	-49.8
Total Passiven	40 154 724	38 761 038	1 393 685	3.6
Total nachrangige Verpflichtungen	690 093	439 805	250 288	56.9
davon mit Wandlungspflicht und/oder Forderungsverzicht	511 836	264 761	247 075	93.3
Ausserbilanzgeschäfte				
Eventualverpflichtungen	217 523	218 109	-585	-0.3
Unwiderrufliche Zusagen	1 450 887	1 332 627	118 261	8.9
Einzahlungs- und Nachschussverpflichtungen	55 548	55 548	0	0.0
Verpflichtungskredite	1 692	5 880	-4 188	-71.2
Kontraktvolumen derivativer Finanzinstrumente	30 004 636	25 862 002	4 142 633	16.0
Wertschriften- und Treuhandanlagen	24 261 295	22 114 395	2 146 899	9.7

Bildinformation

Die LUKB ist seit jeher eng mit der Luzerner KMU verbunden und engagiert sich darum 2019 als Goldpartner für das 125-Jahre-Jubiläum des Luzerner KMU- und Gewerbeverbandes (KGL).
Im Bild: Tschopp Holzbau AG, Hochdorf, Mitgl. KGL.

Wichtige Termine

Ergebnis 3. Quartal 2019

5. November 2019

Jahresergebnis 2019

4. Februar 2020

Ergebnis 1. Quartal 2020

7. April 2020

Generalversammlung 2020

8. April 2020

Halbjahresergebnis 2020

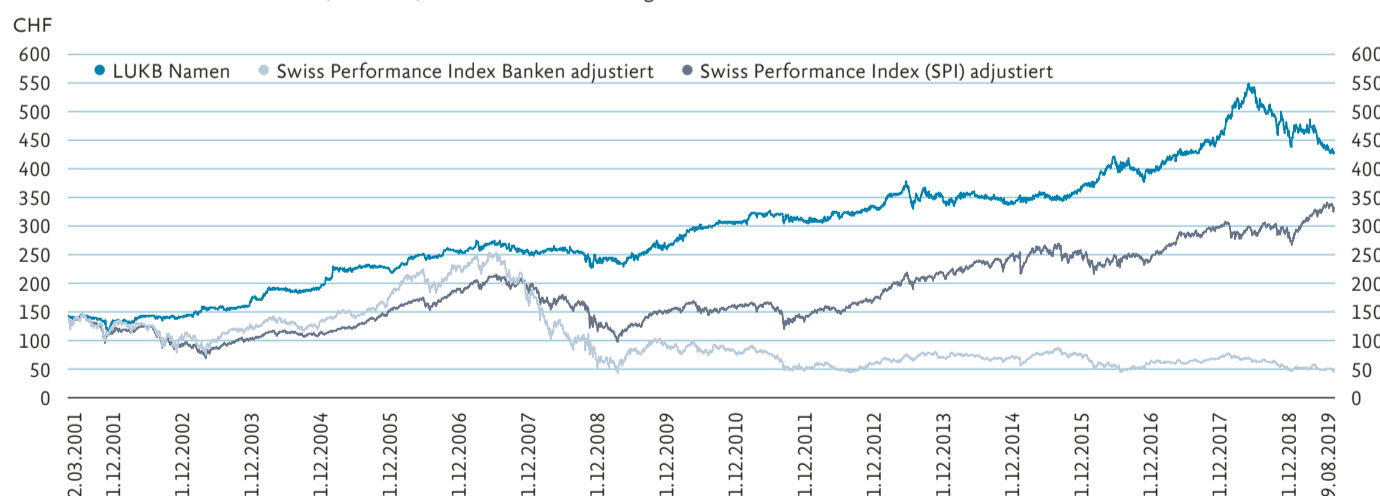
20. August 2020

Kontaktadresse für Investoren

Telefon 0844 822 811
kommunikation@lukb.ch
lukb.ch/investor-relations

Kursentwicklung der LUKB-Aktie

Luzerner Kantonalbank Namenaktie, indiziert, 12.03.2001 (1. Handelstag der LUKB-Aktie nach Rechtsformwechsel) bis 09.08.2019



Aktionärs-Bonus

Wohltuende Auszeit auf der Rigi

Aktionärs-Bonus

Ungarisches Liedgut mit Wiener Schmelz und Berliner Biss

