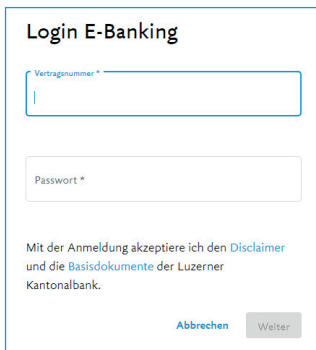


Portfolio-Check-Benachrichtigungen im E-Banking einstellen



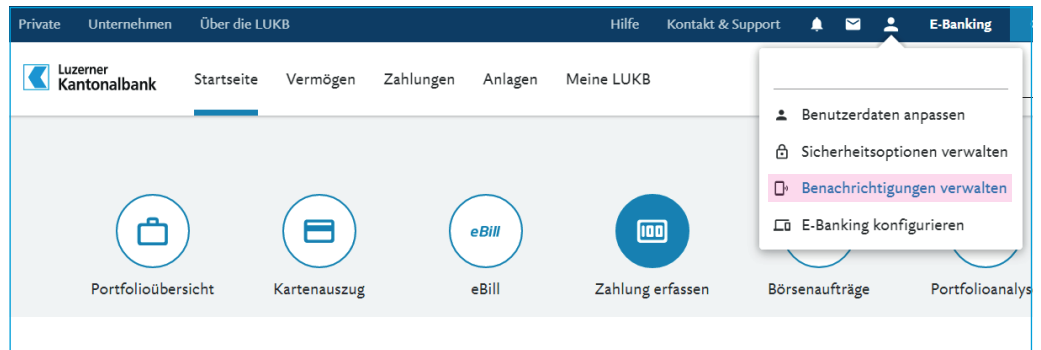
Login E-Banking

Vertragsnummer *

Passwort *

Mit der Anmeldung akzeptiere ich den Disclaimer und die Basisdokumente der Luzerner Kantonalbank.

Abbrechen Weiter



Private Unternehmen Über die LUKB Hilfe Kontakt & Support E-Banking

Luzerner Kantonalbank Startseite Vermögen Zahlungen Anlagen Meine LUKB

Portfolioübersicht Kartenauszug eBill Zahlung erfassen Börsenaufträge Portfolioanalyse

Benutzerdaten anpassen
Sicherheitsoptionen verwalten
Benachrichtigungen verwalten
E-Banking konfigurieren

1 Anmeldung im E-Banking

2 «Benachrichtigungen verwalten» anwählen



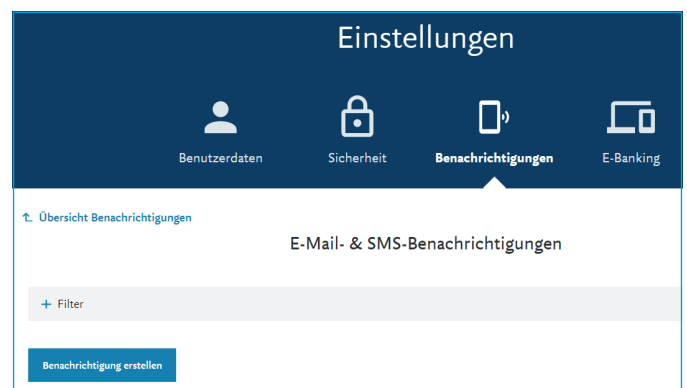
Einstellungen

Benutzerdaten Sicherheit **Benachrichtigungen** E-Banking

E-Mail- & SMS-Benachrichtigungen
Richten Sie individuelle E-Mail- oder SMS-Benachrichtigungen ein, um sich regelmässig über den Kontostand oder weitere Ereignisse informieren zu lassen. [Verwalten >](#)

Direktwerbung
Bestimmen Sie, ob wir Sie über neue Produkte und Services informieren dürfen. [Verwalten >](#)

3 «E-Mail- und SMS-Benachrichtigungen - Verwalten» anwählen



Einstellungen

Benutzerdaten Sicherheit **Benachrichtigungen** E-Banking

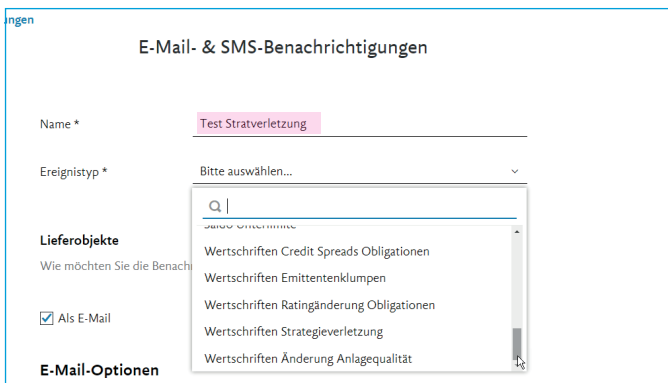
Übersicht Benachrichtigungen

E-Mail- & SMS-Benachrichtigungen

+ Filter

[Benachrichtigung erstellen](#)

4 «Benachrichtigung erstellen» anwählen



E-Mail- & SMS-Benachrichtigungen

Name *

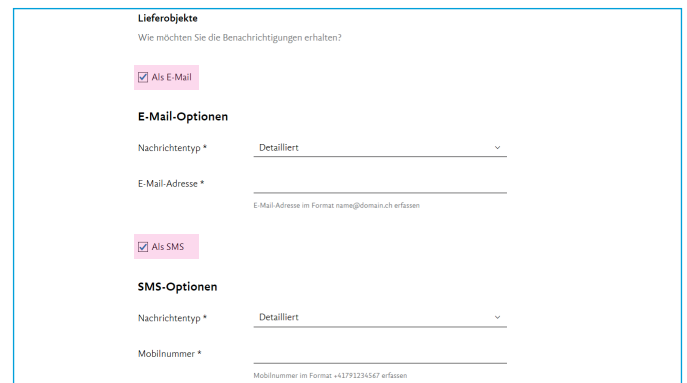
Ereignistyp *

Lieferobjekte
Wie möchten Sie die Benachrichtigungen erhalten?
 Als E-Mail

E-Mail-Optionen

- Wertschriften Credit Spreads Obligationen
- Wertschriften Emittentenklumpen
- Wertschriften Ratingänderung Obligationen
- Wertschriften Strategieverletzung
- Wertschriften Änderung Anlagequalität

5 Formular «E-Mail- & SMS-Benachrichtigungen» ausfüllen. Definieren Sie einen Namen für die Benachrichtigung und wählen Sie den Ereignistyp aus.



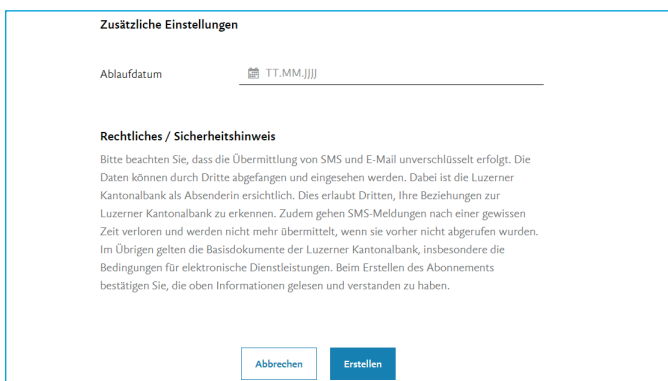
Lieferobjekte
Wie möchten Sie die Benachrichtigungen erhalten?
 Als E-Mail

E-Mail-Optionen
Nachrichtentyp *
E-Mail-Adresse *
E-Mail-Adresse im Format name@domain.ch erfassen

Als SMS

SMS-Optionen
Nachrichtentyp *
Mobilnummer *
Mobilnummer im Format +41791234567 erfassen

6 Jetzt können Sie entscheiden, ob Sie die Benachrichtigung per E-Mail, als SMS oder über beide Kanäle erhalten möchten. Die Benachrichtigung wird Ihnen zusätzlich in jedem Fall im E-Banking zugestellt.



Zusätzliche Einstellungen

Ablaufdatum

Rechtliches / Sicherheitshinweis
Bitte beachten Sie, dass die Übermittlung von SMS und E-Mail unverschlüsselt erfolgt. Die Daten können durch Dritte abgefangen und eingesehen werden. Dabei ist die Luzerner Kantonalbank als Absenderin ersichtlich. Dies erlaubt Dritten, Ihre Beziehungen zur Luzerner Kantonalbank zu erkennen. Zudem gehen SMS-Meldungen nach einer gewissen Zeit verloren und werden nicht mehr übermittelt, wenn sie vorher nicht abgerufen wurden. Im Übrigen gelten die Basisdokumente der Luzerner Kantonalbank, insbesondere die Bedingungen für elektronische Dienstleistungen. Beim Erstellen des Abonnements bestätigen Sie, die oben Informationen gelesen und verstanden zu haben.

Abbrechen Erstellen

7 Schaltfläche «Erstellen» anwählen. Das vorgängige Setzen eines Ablaufdatums ist optional.